

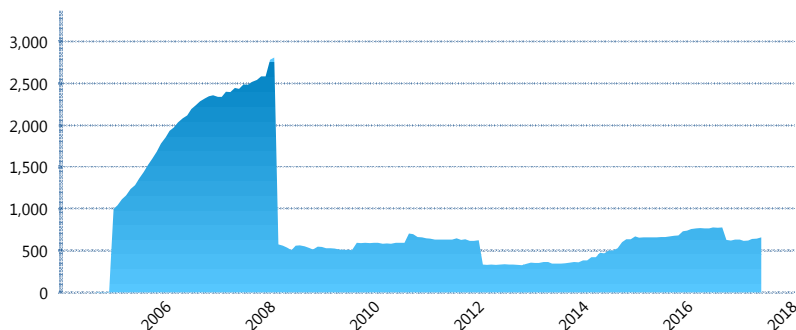
### I. INFORMACIÓN FINANCIERA

#### I) Detalles del Fondo

Detalles del Fondo	
Razón Social	Siefore Azteca Básica 1, S. A. de C. V.
Inicio de Operaciones	23/09/2004
Tipo de Fondo	Básica
Clave Bolsa	AZTBAS1
Activos Administrados *	660
ISIN	MX54AZ020021
Comisión Anual	1.1%
Administrador	Afore Azteca, S. A. de C. V.
Director General	C. Sr. Eduardo Benigno Parra Ruiz
Presidente del Consejo	Ricardo Benjamín Salinas Pliego

#### Activos Administrados \*

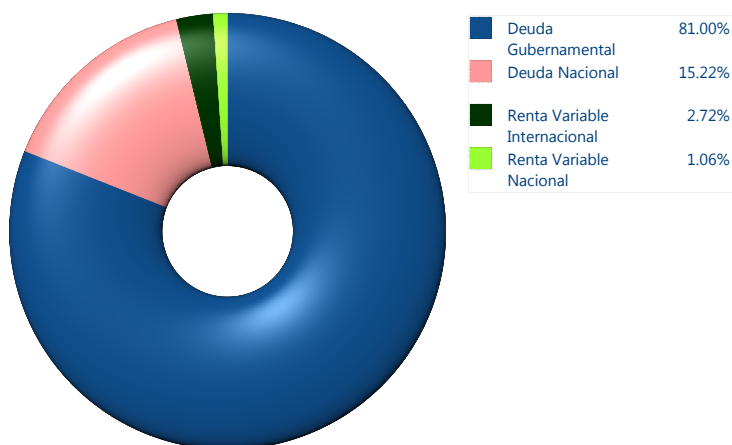
\$660



\*Cifras en millones de pesos

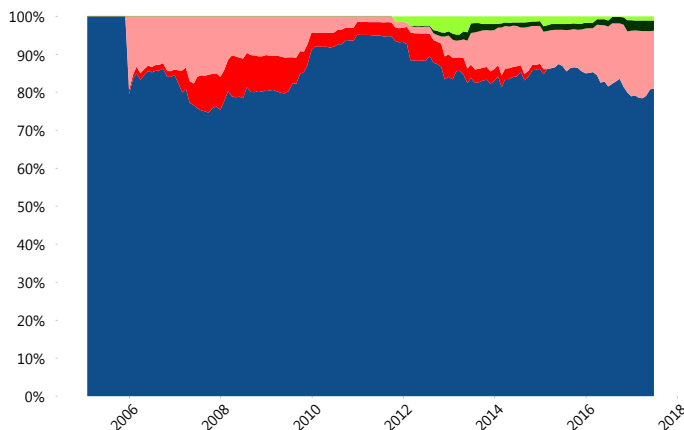
Contiene el efecto de fusiones, cortes transversales y transferencias por edad. Para mayor información consultar: <http://www.consar.gob.mx/gobmx/Aplicativo/Factsheets/EC/ECSAR.pdf>

#### II) Inversiones



Tipo de Instrumento		Azteca (SB1)	Sistema Básicas 1**
Renta Variable Nacional	Renta Variable Nacional	1.06%	1.71%
	<b>Total</b>	<b>1.06%</b>	<b>1.71%</b>
Renta Variable Internacional	Renta Variable Internacional	2.72%	3.56%
	<b>Total</b>	<b>2.72%</b>	<b>3.56%</b>
FIBRAS	FIBRAS	0.00%	0.75%
	<b>Total</b>	<b>0.00%</b>	<b>0.75%</b>
Deuda Nacional	Alimentos	0.00%	0.72%
	Automotriz	0.76%	0.01%
	Banca de Desarrollo	0.00%	2.28%
	Bancario	0.00%	1.97%
	Bebidas	0.48%	0.81%
	Cemento	0.00%	0.04%
	Centros Comerciales	0.00%	0.08%
	Consumo	1.53%	0.79%
	Empresas Productivas del Estado	4.98%	4.95%
	Estados	1.46%	1.66%
	Europesos	0.00%	2.74%
	Grupos Industriales	0.22%	0.79%
	Infraestructura	3.25%	5.51%
	Otros	0.00%	1.30%
	Papel	0.00%	0.30%
	Serv. Financieros	2.54%	0.44%
	Telecom	0.00%	1.26%
Transporte	0.00%	0.30%	
Vivienda	0.00%	3.30%	
<b>Total</b>	<b>15.22%</b>	<b>29.25%</b>	
Deuda Internacional	Deuda Internacional	0.00%	1.93%
	<b>Total</b>	<b>0.00%</b>	<b>1.93%</b>
Deuda Gubernamental	BONDES	4.55%	0.32%
	BONOS	11.09%	8.92%
	BPA182	0.00%	2.17%
	CBIC	0.28%	4.39%
	CETES	3.65%	1.63%
	REPORTO	4.28%	2.14%
	UDIBONO	57.15%	42.37%
	UMS	0.00%	0.85%
<b>Total</b>	<b>81.00%</b>	<b>62.81%</b>	
<b>Total</b>	<b>100.00%</b>	<b>100.00%</b>	

#### Evolución de Inversiones



\*\*Considera las inversiones de todo el grupo de SIEFORES Básicas 1  
Cifras al cierre de junio de 2017

### III) Desempeño

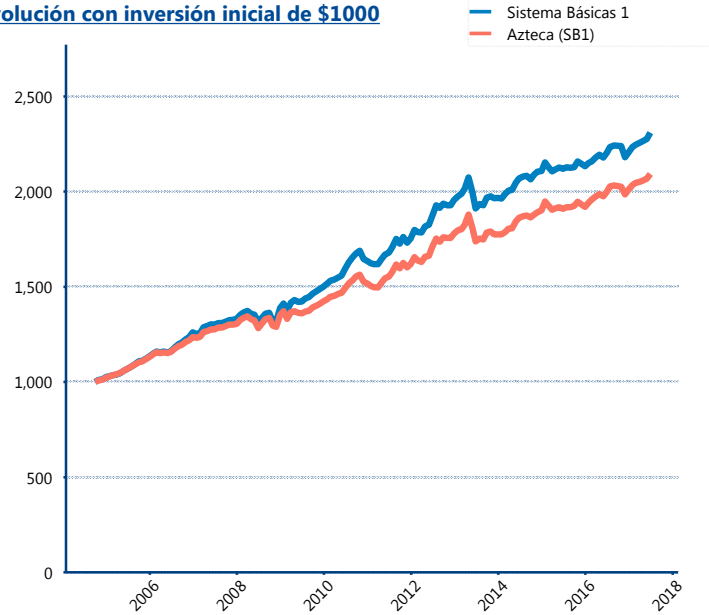
#### Rendimiento Bolsa

Tipo	Azteca (SB1)	Sistema Básicas 1
1 año	4.23%	4.33%
2 años	4.42%	4.20%
3 años	3.85%	3.61%
5 años	4.05%	4.22%

#### Indicador de Rendimiento Neto

Siefore	IRN %
Azteca (SB1)	4.21%
Profuturo (SB1)	4.20%
Inbursa (SB1)	4.10%
Coppel (SB1)	4.09%
Principal (SB1)	3.98%
XXI-Banorte (SB1)	3.95%
SURA (SB1)	3.85%
PensionISSSTE (SB1)	3.80%
Metlife (SB1)	3.70%
Invercap (SB1)	3.66%
Banamex (SB1)	3.47%
Promedio Simple	3.91 %
Promedio Ponderado	3.88 %

#### Evolución con inversión inicial de \$1000



Construido con el precio de la Siefore registrado en la Bolsa Mexicana de Valores

### IV) Medidas de sensibilidad y riesgos

#### Evolución del Plazo Promedio Ponderado

